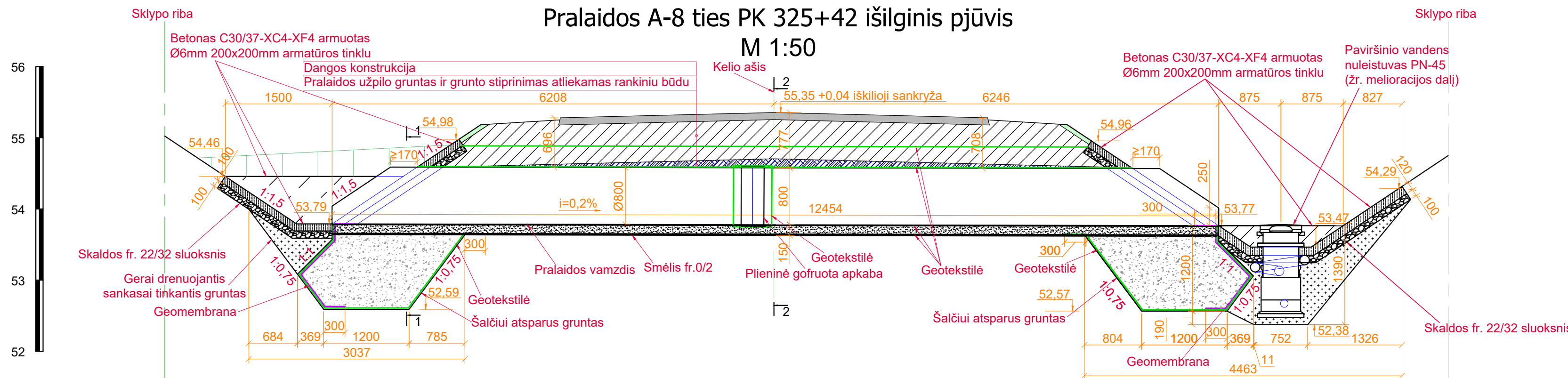


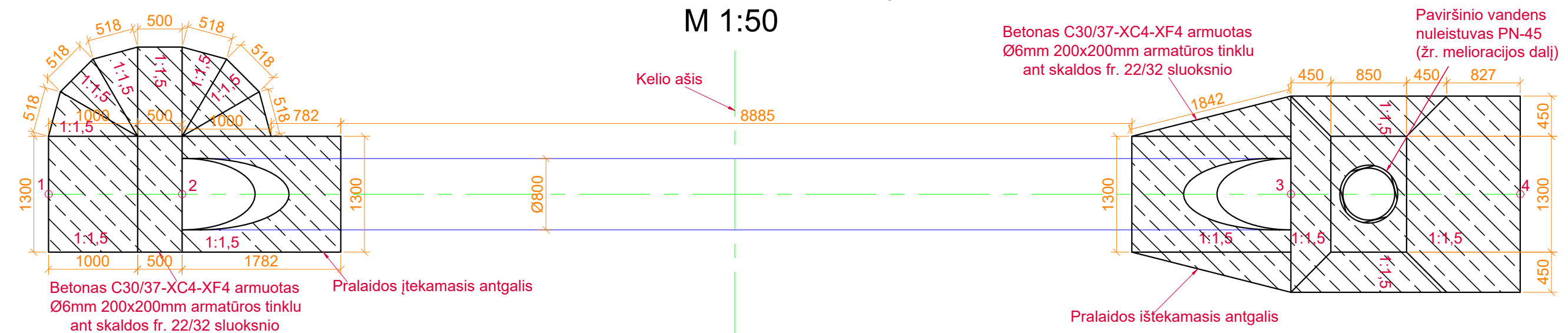
Pralaidos A-8 ties PK 325+42 išilginis pjūvis

M 1:50



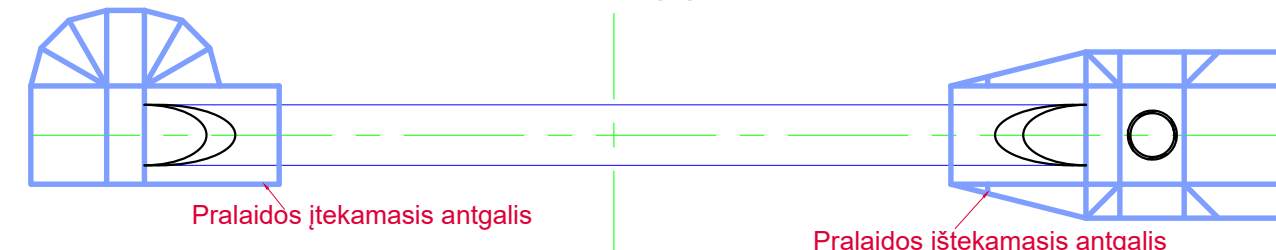
Pralaidos A-8 ties PK 325+42 planas

M 1:50



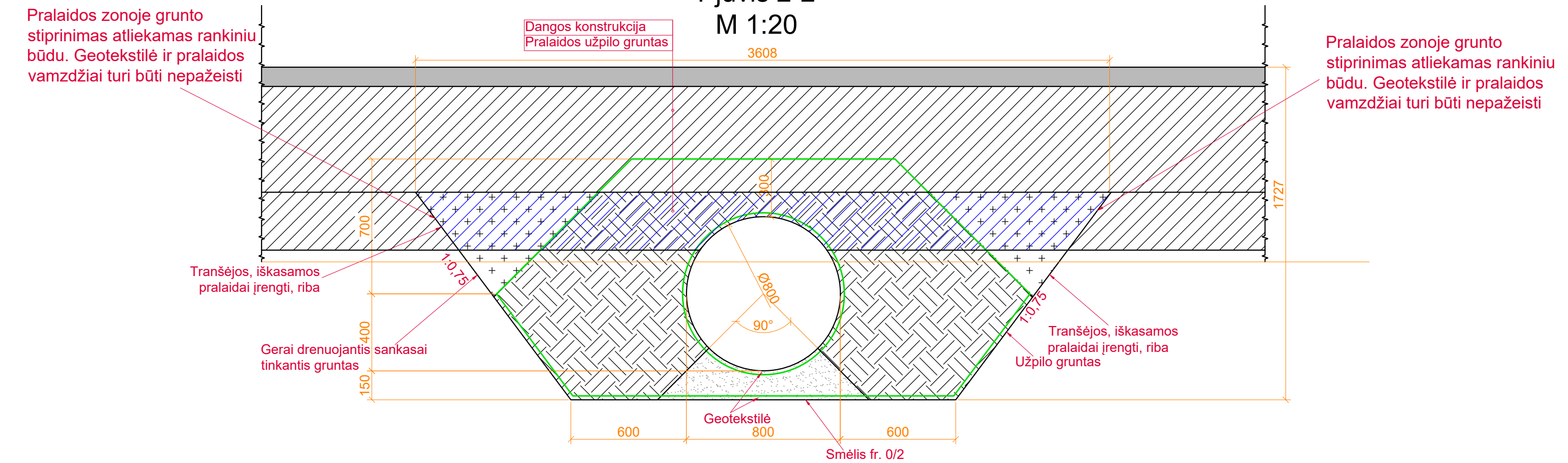
Tašelių išdėstymo schema

M 1:100



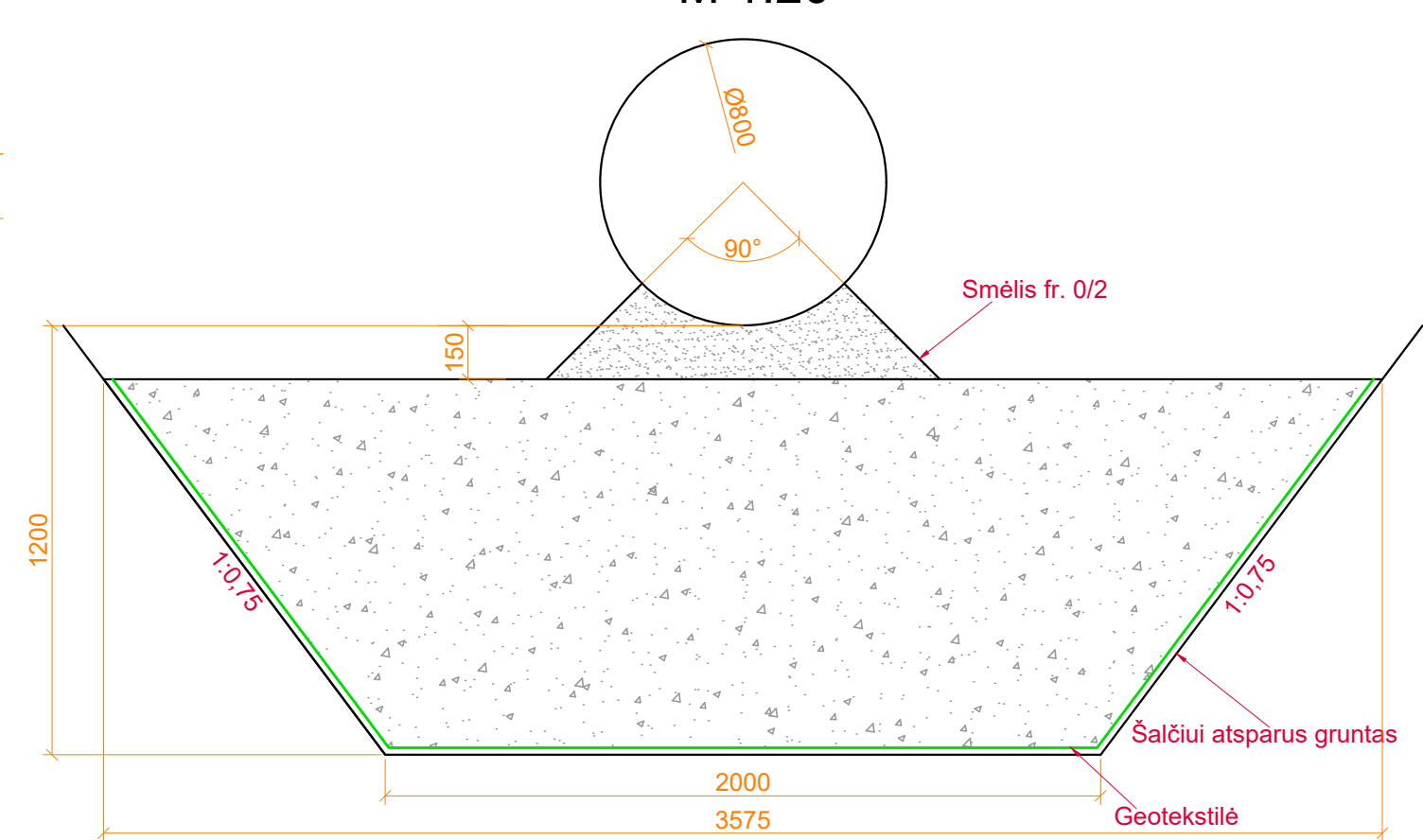
Pjūvis 2-2

M 1:20



Pjūvis 1-1

M 1:20



Taškų koordinatės (LKS 94)		
Taško Nr.	X	Y
1	6055492.013	428064.107
2	6055491.417	428065.484
3	6055486.464	428076.910
4	6055485.439	428079.274

Konstrukcijos kontūro linija	
	Zymėjimas
	Matmenys ir altitudės
	Ašys
	Nematomos linijos
	Geotekstilė
	Tašeliai
	Geomembrana

- Pastabos:
- Pralaidos galą reikia nupjauti horizontaliai 90 laipsnių kampu pagal kelio šlaito apačių kirtimąsi su pralaida ir 1:1,5 kampu vertikaliai, paliekant 250 mm aukščio vertikalųjį laiptelį.
 - Matmenys pateikti milimetrais.
 - Altitudės pateiktos metrais.
 - Šlaitų tvirtinimo plokštės viena nuo kitos atskiriamos antiseptiku impregnuotu tašeliu.
 - Pralaidų plieno klasė S250GD/DX51D.
 - Pralaidos prailginimo ilgis brėžinyje nurodytas per jos centrą.
 - Statybos metu reikia išvengti bet kokių mechaninių pažeidimų pralaidos vamzdžiui.
 - Šlaitų tvirtinimas ir suvedimo su esamu reljefu altitudės gali būti koreguojamas atsivėlgiant į esamą faktinę situaciją. Šlaitai virš ir už šlaitų tvirtinimo betonu turi būti sklandžiai suvedami su esamais šlaitais.